

市值 2021.6



我国上市互联网企业总市值**18.8万亿元**

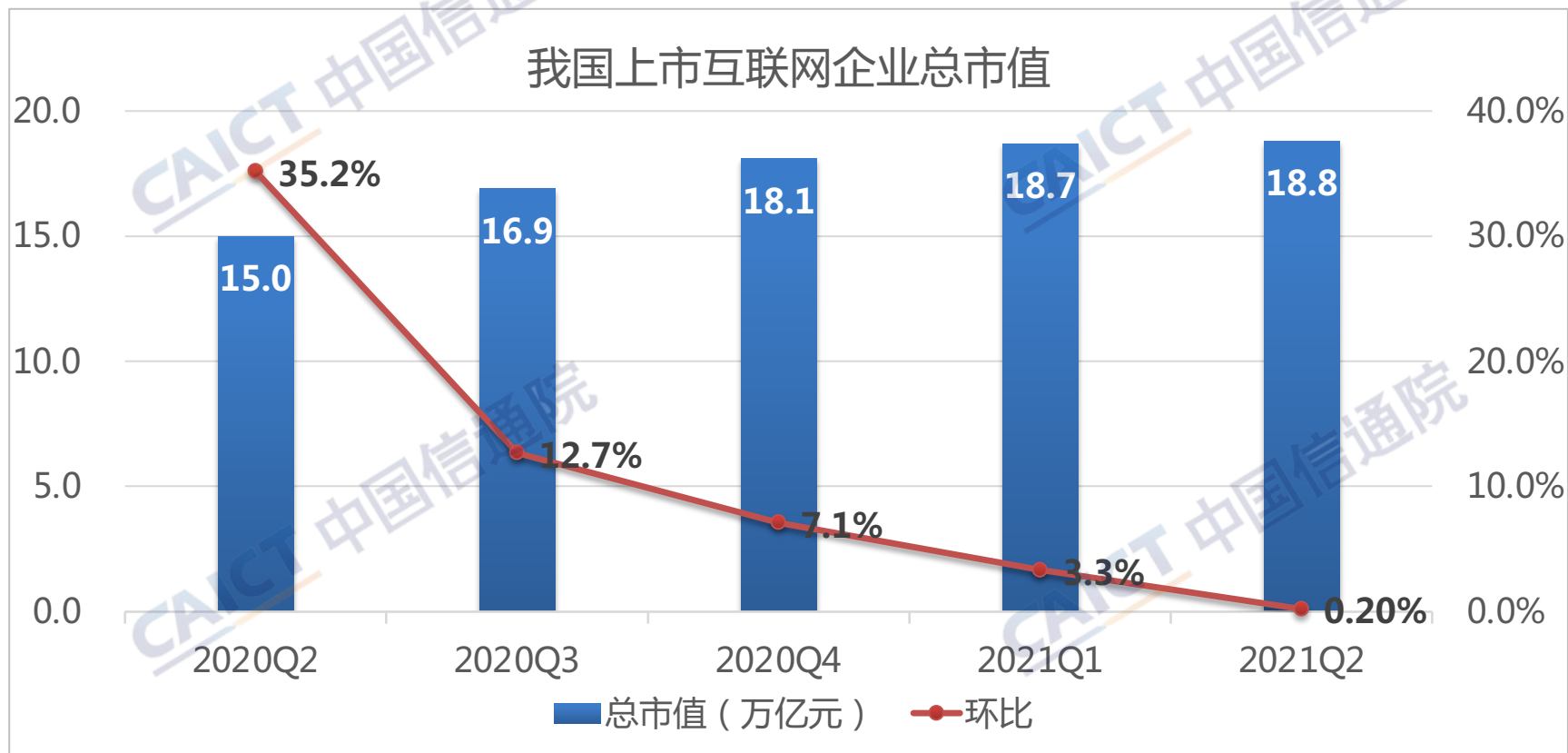


全球上市互联网企业三十强总市值**8.7万亿美元**



我国上市互联网企业市值小幅回升

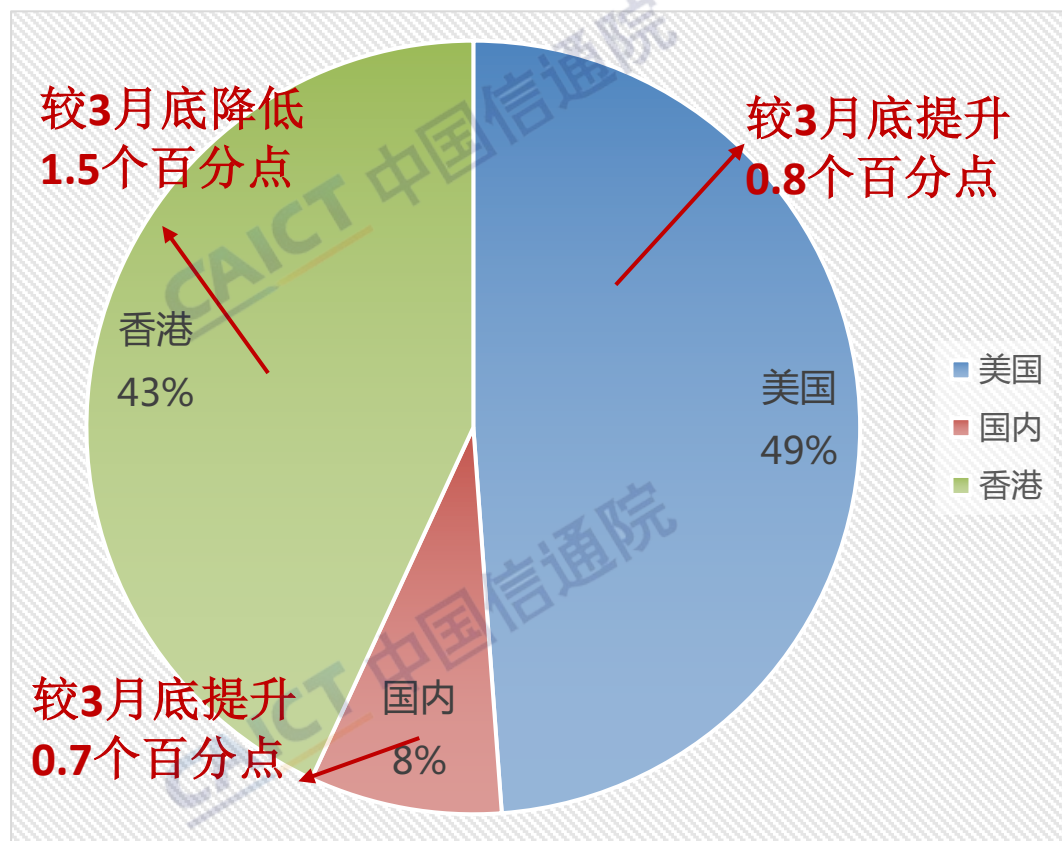
- 2021年二季度，全球主要经济体疫苗接种率逐渐提高，经济逐步缓慢恢复，金融市场流动性充裕，全球股市普遍上涨。截至2021年6月底我国上市互联网企业总市值达**18.8万亿**，环比上升**0.2%**。



*截止2021年Q2，我国上市互联网企业共187家



香港上市企业市值占比下降



各上市地的市值变化情况

美国	环比	↑ 1.9%
内地	环比	↑ 9.8%
香港	环比	↓ 3.2%

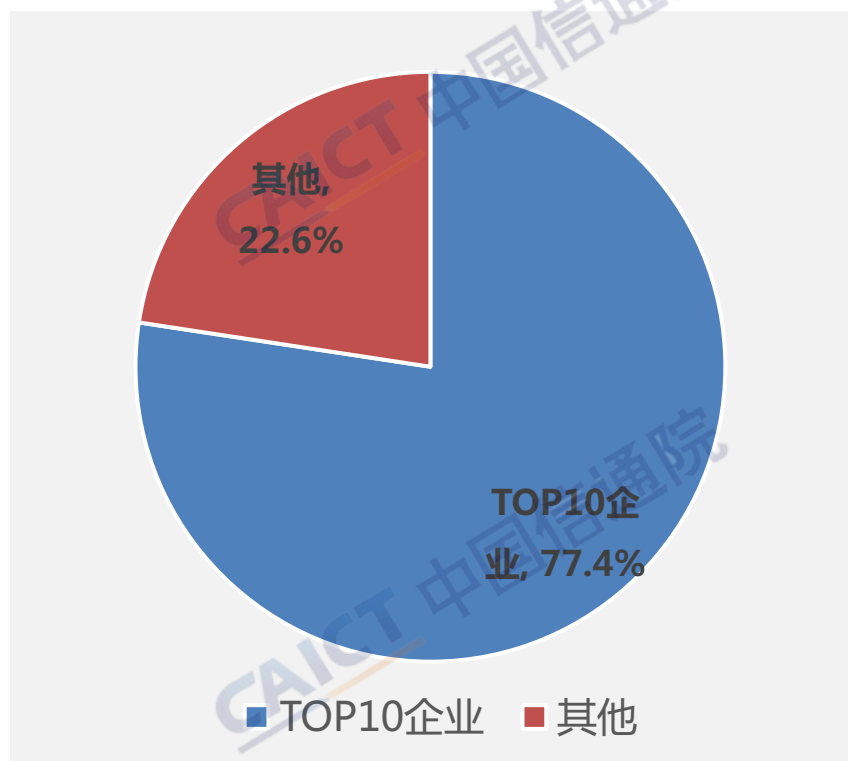


Top10企业市值占比达77.4%


我国市值Top10的互联网企业

排名	企业名称	2021年6月30日 市值(亿元)	环比增速
1	腾讯控股	46629.8	-5.7%
2	阿里巴巴	39703.3	-1.5%
3	美团	16293.4	9.8%
4	拼多多	10284.0	-4.7%
5	京东	7953.3	-6.6%
6	快手	6741.2	-29.0%
7	网易	5057.0	9.5%
8	百度	4693.5	-7.8%
9	滴滴出行	4405.8	—
10	贝壳	3647.2	-17.7%

Top10企业占全行业比重



我国11家企业上榜全球市值Top30



*统计企业均为上市互联网企业。本季度，我国上榜全球市值Top30企业数量为11家，与上季度持平。





我国上市互联网企业总营收**9212亿元**

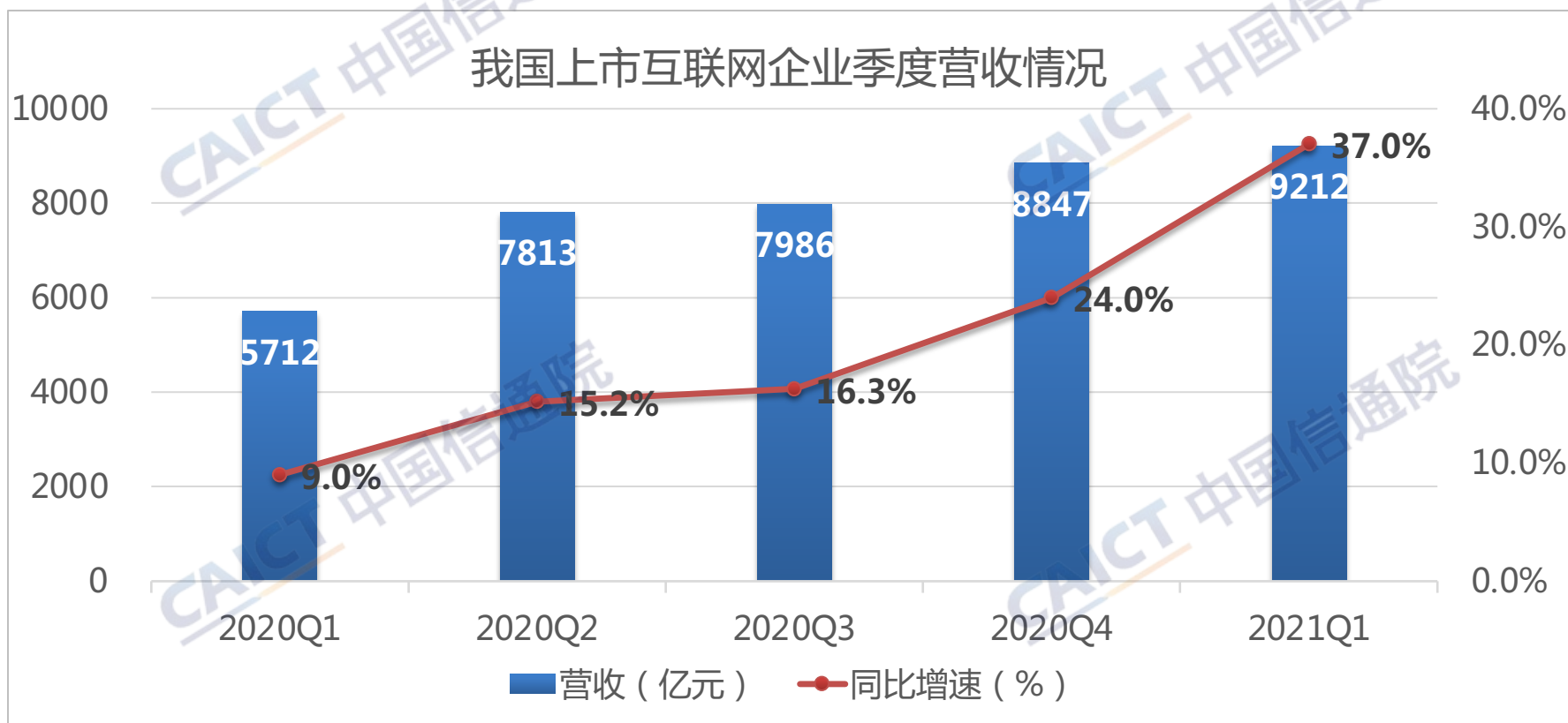


全球上市互联网企业前十名总营收**2948亿美元**



我国上市互联网企业营收增速升至37%

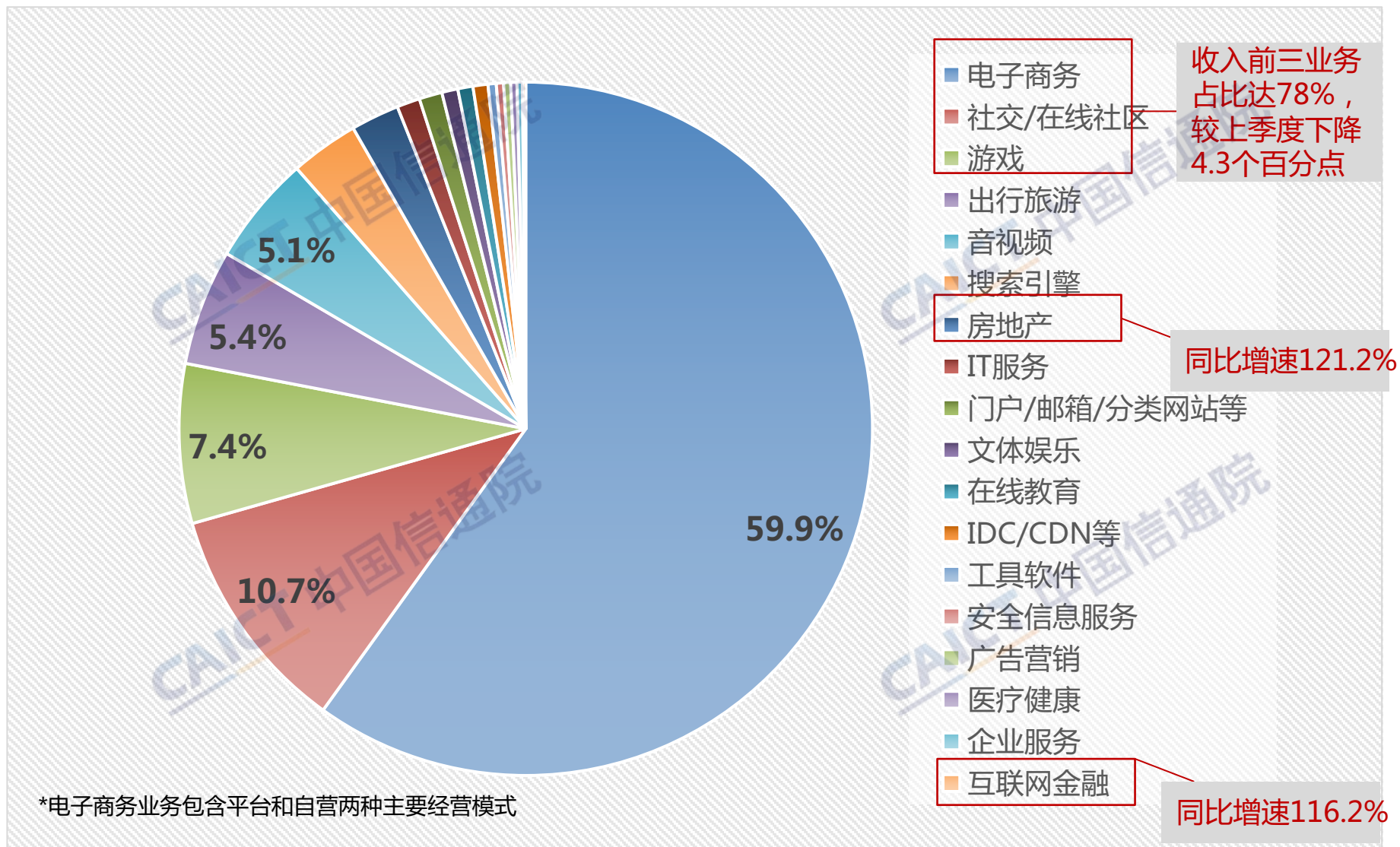
- 2021Q1上市互联网企业总营收达**9212亿元**，同比增速为**37%**，较2020Q4上升13个百分点，较2020年同期上升28个百分点。



*2021Q1与2020Q1统计互联网主体数不同，同比增速计算已剔除当季未公布财报企业。
职途圈—专业的职场人报告咨询平台 (zhituquan.com)


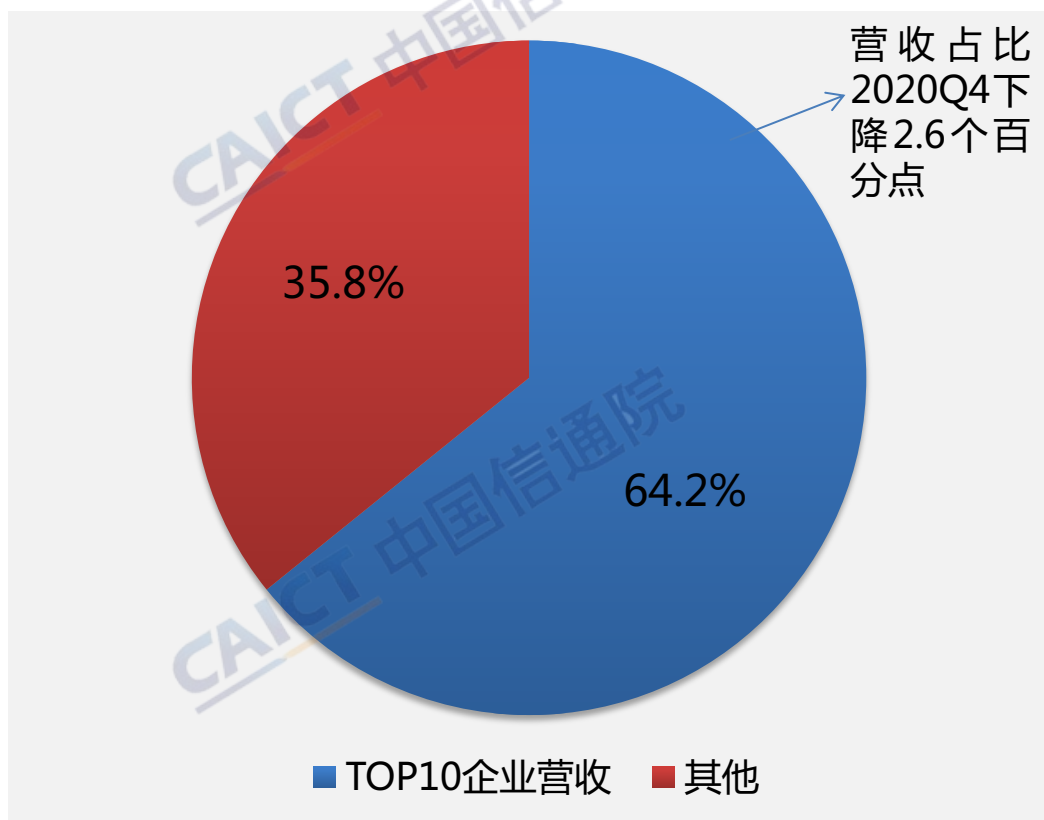


居住服务、互联网金融领域实现高速增长 **CAICT** 中国信通院



我国头部上市互联网企业集中度略有下降 **CAICT** 中国信通院

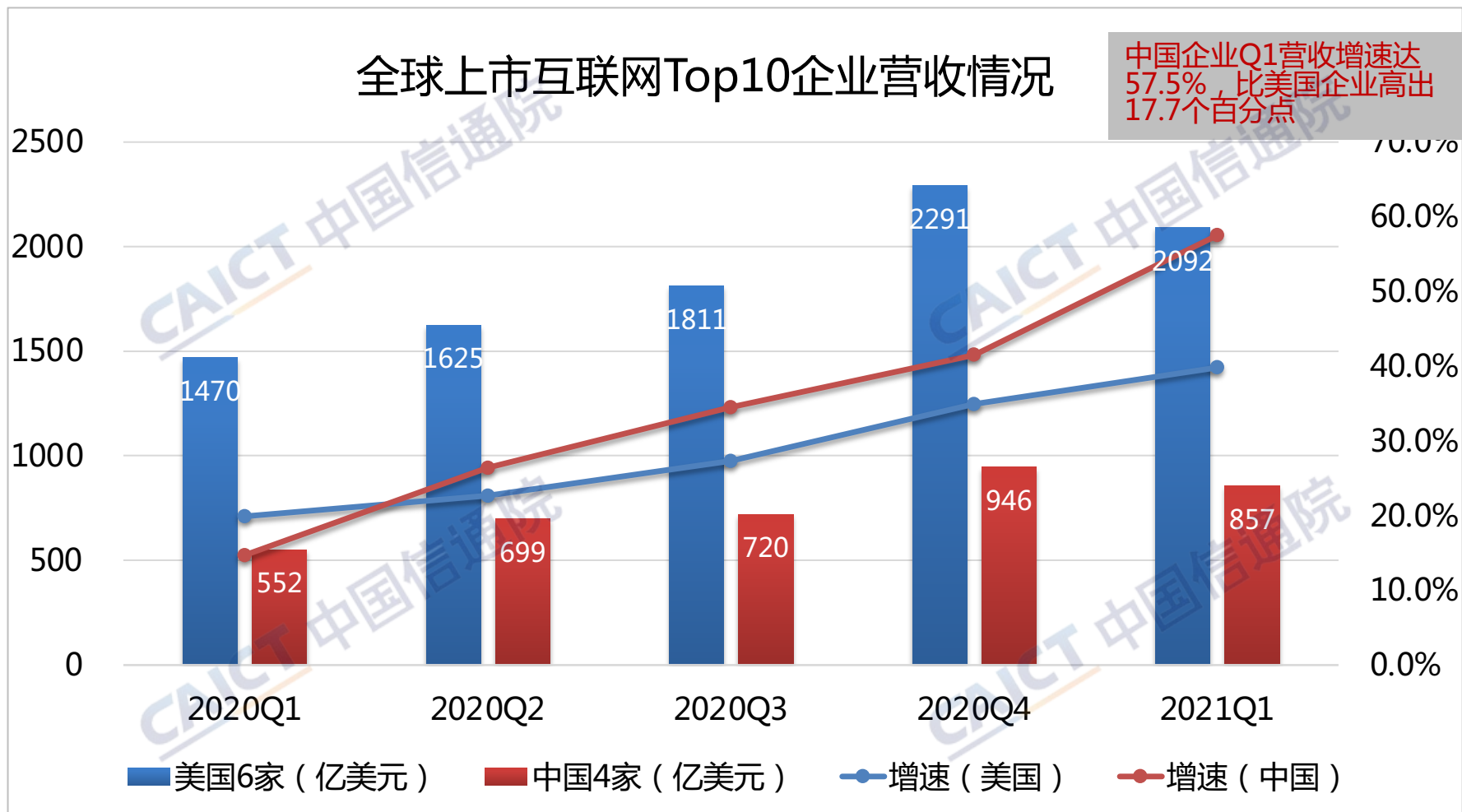
- 我国Top10上市互联网企业营收占比较2020Q4下降2.6个百分点，营收同比增速达47.6%，高于上市互联网企业总营收增速。



*阿里、京东、腾讯、美团增速为同比增速，按人民币计算。



全球营收Top10增速达44.5%



*按美元计算，中国四家企业同比增速达57.5%，较上季度上涨16个百分点。

